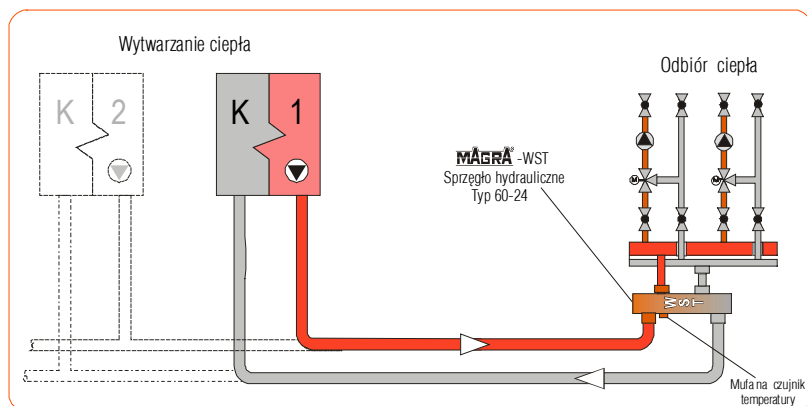


Widok i budowa sprzęgła hydraulicznego:

Nazwa handlowa sprzęgła hydraulicznego :

Budowa sprzęgła hydraulicznego

MAGRA :

MAGRA WST 60-24

Sprzęgło hydrauliczne (zwrotnica wodna) do instalacji grzewczej lub klimatyzacyjnej do montażu poziomego umożliwiający zblokowanie sprzęgła hydraulicznego bezpośrednio z rozdzielaczem, o budowie modułowej, komora wymiany z blachy stalowej o przekroju kwadratowym , przyłącza do źródła ciepła z przyspawanymi króćcami mufowymi 1 ¼" od dołu: od góry przyłącza do instalacji grzewczej ze śrubunkiem GZ1 ¼"xGW 1 ¼" ; od dołu króciec mufowy 1/2"na czujnik temperatury zasilania. Fabrycznie zagruntowane oraz sprawdzone pod ciśnieniem.

Przepływ wody grzewczej :
MAGRA WST 60-24

do 3,0 m³/h

Moc podłączeniowa :

do 50 kW

Wymiary komory :

60 x 60 mm

Przyłącza wodne :

mufowe 1 1/4" po stronie źródła ciepła

śrubunek GZ1 ¼"xGW 1 ¼" po stronie instalacji grzewczej

mufa ½"

Króciec czujnika temperatury :

6 bar

Maksymalne ciśnienie robocze :

110°C

Maksymalna temperatura robocza :

Wykonanie :

zagruntowany fabrycznie, sprawdzony ciśnieniowo

Sposób montażu :

do montażu poziomego, możliwość połączenia bezpośrednio z rozdzielaczem izolacja prefabrykowana z twardej pianki PU czarna, grubość 25mm

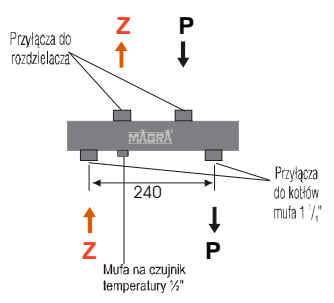
izolacja prefabrykowana z twardej pianki PU w osłonie aluminiowej , grubość 25mm

uchwyty montażowe – wysięg od osi sprzęgła 100 mm lub 125 mm

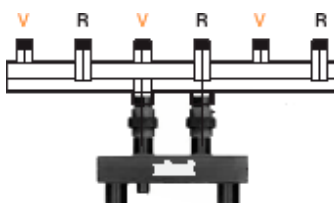
Atest :

Wykonanie zgodnie z DGVO 97/23/EG „GIP”

Wymiary sprzęgła hydraulicznego MAGRA WST 60-24

	Typ WST	Nr wyrobu	Przepływ wody grzewczej w m ³ /h	Wielkość komory w mm	Typ rozdzielacza	Śrubunki
	60-24	600.060.240.4K	3,0 m ³ /h	60/60	60-12,5	GZ 1¼" x GW 1¼"
	60-24	600.060.240.4D	3,0 m ³ /h	60/60	Dispo 60-12,5	GZ 1¼" x GZ 1¼"
Standardowe wyposażenie zawarte w cenie stanowi: 2 śrubunki 1 ¼						

Typy rozdzielaczy do bezpośredniego podłączenia ze sprzęgłem hydraulicznym WST 60-24


	Nr katalogowy sprzęgła MAGRA 60-24	Nr katalogowy rozdzielacza Typ 60-12,5	Ilość grup	Nr katalogowy rozdzielacza Typ 60-12,5 Dispo	Nr katalogowy sprzęgła MAGRA 60-24
	600.060.240.4K	210.060.125.23	2	210.100	600.060.240.4D
		210.060.125.33	3	210.101	
		210.060.125.43	4	210.102	
		210.060.125.53	5	210.103	
		210.060.125.63	6	210.104	
		210.060.125.73	7	---	
		210.060.125.83	8	---	

Osprzęt do sprzęgła hydraulicznego MAGRA WST 60 - 24:

Izolacja prefabrykowana czarna z twardej pianki PU



Izolacja prefabrykowana z twardej pianki PU w osłonie ALU



Uchwyty

